

National Taipei University of Education

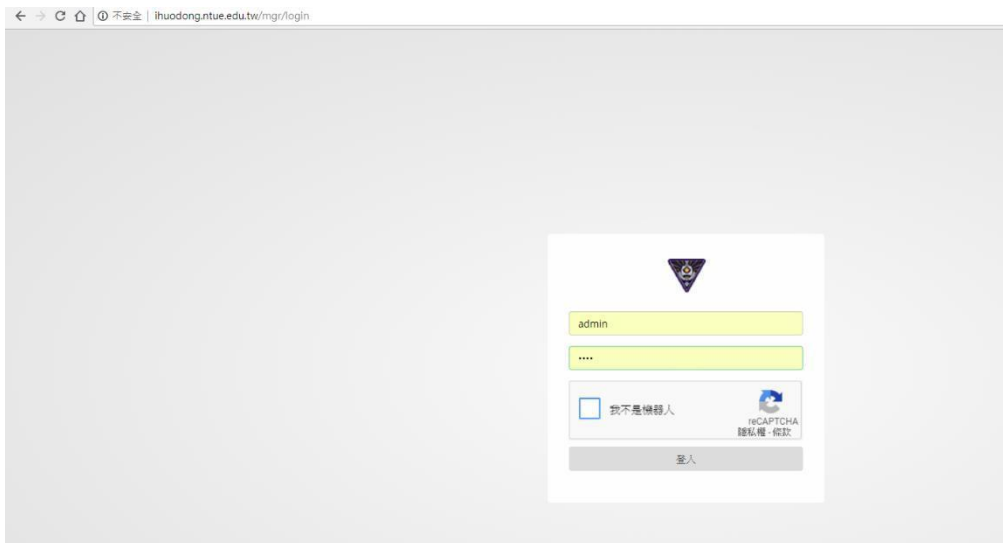
Love event speech announcement system

manual

1. Create an event page	1
2. View registration and registration information	5
3. Scan and register	8
4. Frequently Asked Questions	10

1. Create an event page

1. Log in to the ihuodong speech announcement platform (URL: <http://ihuodong.ntue.edu.tw/mgr/login>), Enter the account password to enter the background.



2. **the event management** on the left column , you can **add new events on the right** to give lectures and event announcements. Click the gear to change the password.

#	標題	內容	活動期間	檔次狀態	狀態	建立日期	動作
5	107-1學生學社群說明會	審選通過之組別務必派員參加	2018-09-28-2018-09-28 12:00 PM-1:15 PM	報名0人	草稿	2018-09-05 09:47:15	編輯 報名成功 活動下架
4	107-1課業精選影片說明會	107-1課業精選影片說明會申請通過者務必參加	2018-10-05-2018-10-05 10:00 AM-12:00 PM	報名0人	已發布	2018-08-30 16:21:57	編輯 報名成功 活動下架
3	教育學院 迎新學院活動		2018-09-06-2018-09-06 10:00 AM-12:00 PM	報名2人	已發布	2018-08-30 14:01:28	編輯 報名成功 活動下架
2	107-1學生學社群說明會	107-1學生社群說明會,凡申請通過者務必參加!!	2018-09-28-2018-09-28 12:00 PM-1:00 PM	報名0人	已發布	2018-08-30 13:33:52	編輯 報名成功 活動下架
1	test		2018-08-29-2018-08-29 10:00 AM-12:00 PM	報名1人	已發布	2018-08-29 16:35:02	編輯 報名成功 活動下架

3. Add event content, asterisk is required . The status can be selected as draft or release, and cannot be deleted or modified after selecting release.

新增活動

標題* 107-1課綱轉進修學分說明會

活動主類別* 演講

活動類型* 教務中心-教師轉進修學分講座

開始日期* 2018-09-13

結束日期* 2018-09-13

開始時間* 10:00 AM

結束時間* 12:00 PM

演講人性名*

地點*

費用 0
※若為0,則頁面不會顯示費用

主辦單位* 嘉高權限管理員

聯絡人*

聯絡電話*

人數限制*

活動介紹
B I U L I S x² x₂ 13+ A 田 田 田 T1+ % 田 -

上午 11:47
2018/9/6

注意事項 ※若不填寫,則前台不會顯示

B I U L I S x² x₂ 13+ A 田 田 田 T1+ % 田 -

輪播圖* 使用預設圖 上傳圖片 ※上傳照片比例為 2:1

狀態 草稿

是否轉寫畢業 轉寫

版面選擇 第一版

場次 ※一個活動可以有多个場次,例:上午場、下午場

場次1 新增場次

場次1名稱

若僅有一個場次可為空

4. Fill in the relevant information to save or click to save and preview.

輪播圖 使用預設圖 上傳圖片 ※上傳圖片比例為 2:1

狀態 ※若活動發佈後，欲修改活動請前往活動發中心

是否跨期畢業

版型選擇

場次 ※一個活動可以有多个場次，例：上午場、下午場

場次1

場次1名稱

講師*

報名截止日期*

日期*

開始時間*

結束時間*

5. The event will be added to the main event list, and you can click on the right to export the event list. Click on a title to view individual event pages.

活動管理

主權限管理員 | 活動管理

活動管理

查詢結果搜尋:

#	標題	內容	活動期間	場次狀態	狀態	建立日期	動作
5	107-1 學生學群社群說明會	審查通過之組別務必派員參加	2018-09-28-2018-09-28 12:00 PM-1:15 PM	報名0人	草稿	2018-09-05 09:47:15	編輯 報名資料 活動列表
4	107-1 課業精進夥伴說明會	107-1 課業精進夥伴說明會申請通過者務必參加	2018-10-05-2018-10-05 10:00 AM-12:00 PM	報名0人	已發布	2018-08-30 16:21:57	編輯 報名資料 活動列表
3	教育學院 研習部研習活動		2018-09-06-2018-09-06 10:00 AM-12:00 PM	報名2人	已發布	2018-08-30 14:01:26	編輯 報名資料 活動列表
2	107-1 學生學群社群說明會	107-1 學生社群說明會-凡申請通過者務必參加!!	2018-09-28-2018-09-28 12:00 PM-1:00 PM	報名0人	已發布	2018-08-30 13:33:52	編輯 報名資料 活動列表
1	test		2018-08-29-2018-08-29 10:00 AM-12:00 PM	報名1人	已發布	2018-08-29 16:35:02	編輯 報名資料 活動列表

Previous 1 Next

全部顯示

6. summary form can be submitted to the Education Development Center after being stamped.

場次	活動性質	預定時間及地點	活動名稱	講者	預算編列
1	教發中心_教師精進教學講座	2018-09-30 10:00 AM~12:00 PM earth	test	me	
2	教發中心_教師精進教學講座	2018-09-28 10:00 AM~12:00 PM 未來教室	107-1學生學習社群說明會	.	
3	教發中心_教師精進教學講座	2018-09-06 10:00 AM~12:00 PM test	教育學院 活動	test	
4	教發中心_教師精進教學講座	2018-10-05 10:00 AM~12:00 PM 未來教室旁會議室	107-1課業精進夥伴說明會	教發中心	
5	教發中心_教師精進教學講座	2018-09-28 10:00 AM~12:00 PM 未來教室	107-1學生學習社群說明會	教發中心	

※請詳實規劃演講主題之名稱及內容，若所擬主題未符前述或申請表未載明講題者，不予補助。
合計：_____元(以30,000元)

申請單位：_____ 承辦人核章：_____ 單位主管核章：_____

7. Schematic diagram of individual event webpage, online registration and adoption Qrcode check in.

107-1課業精進夥伴說明會

- 活動講師：教學發展中心
- 活動類型：教發中心_教師精進教學講座
- 時程：2018-10-05~2018-10-05 10:00 AM~12:00 PM
- 地點：未來教室旁會議室
- 主辦：最高權限管理員
- 聯絡人：陳又菁
- 電話：82255
- 人數限制：20

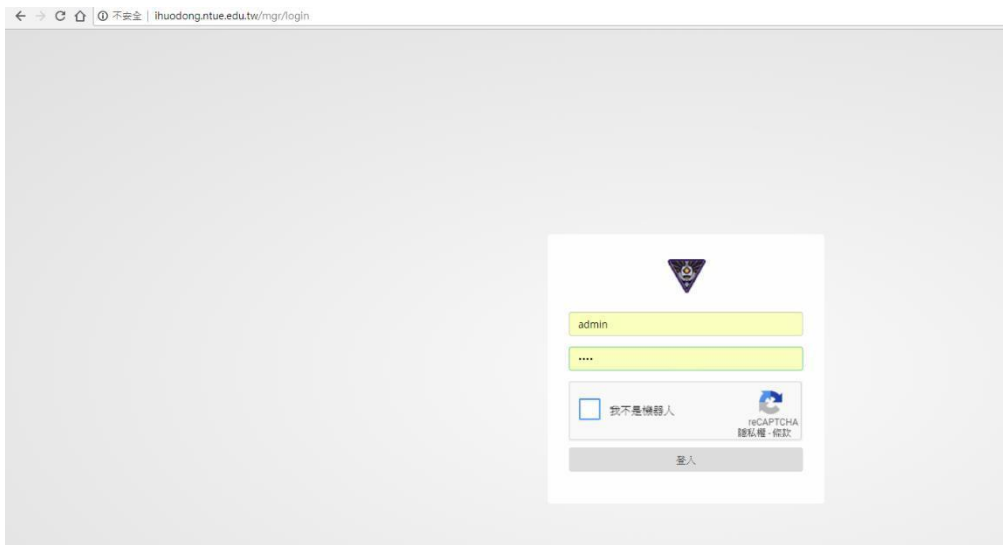
我要參加

報名截止日：2018-10-04 16:17:59

8. Speech event information will interface with digital learning resumes and provide Qrcode Sign up.

2. View registration and registration information

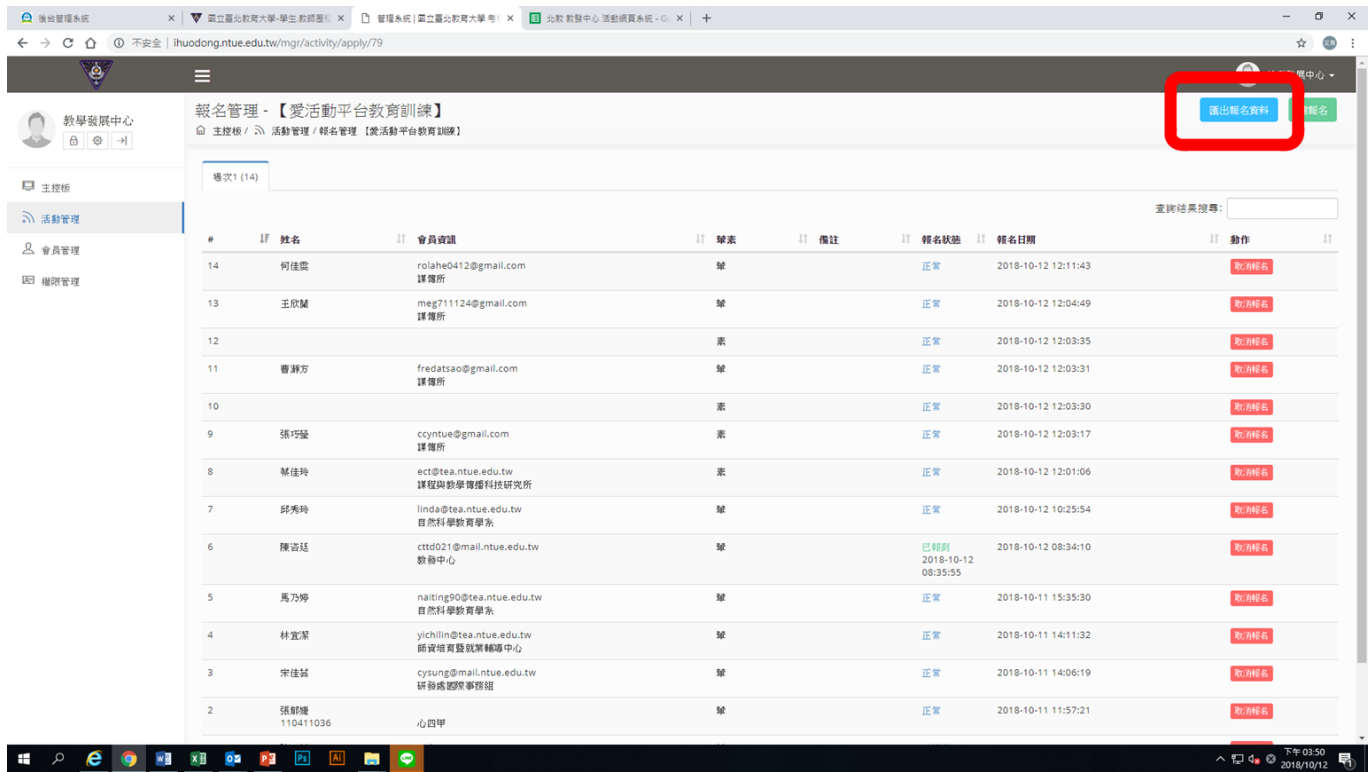
1. Log in to the ihuodong speech announcement platform (URL: <http://ihuodong.ntue.edu.tw/mgr/login>), Enter the account password to enter the background.



2. the registration information on the right column .

#	標題	內容	活動期間	報名狀態	狀態	建立日期	動作
94	【補充詳】 慶活動【測試報名轉到，於107.10.26當日操作，請勿先報名，謝謝】	測試用請助教們可選擇活動A、B進行報名。報名完成後進行轉場轉到測試。	2018-10-27-2018-10-27 10:00 AM-12:00 PM	報名0人	已發布	2018-10-12 09:03:13	編輯 刪除 報名資訊 活動公告
92	教育經營與管理學系(含教育政策與管理碩士班、文教法律碩士班) 資訊教育與教育公平		2018-10-30-2018-10-30 10:00 AM-12:00 PM	報名0人	已發布	2018-10-11 13:49:00	編輯 刪除 報名資訊 活動公告
84	教育經營與管理學系(含教育政策與管理碩士班、文教法律碩士班) 請來參加以備參加研習班報名辦法		2018-10-17-2018-10-10 1:30 PM-3:30 PM	報名0人	草稿	2018-10-11 12:14:58	編輯 刪除 報名資訊 活動公告
80	教育經營與管理學系(含教育政策與管理碩士班、文教法律碩士班) 活動公告(一)		2018-10-04-2018-10-04 12:15 PM-1:30 PM	報名0人	已發布	2018-10-11 11:53:14	編輯 刪除 報名資訊 活動公告
79	慶活動平台教育訓練	慶活動演講公告平台上線此次教育訓練將使用QRcode掃碼轉到並簡介臺北慶活動網頁及APP使用APP轉到快捷便利-請各系助...	2018-10-26-2018-10-26 12:00 PM-1:00 PM	報名14人	已發布	2018-10-08	編輯 刪除 報名資訊 活動公告
78	師資培育資訊輔導中心 活動資訊Test	TEST頁面	2018-11-20-2018-11-20 3:40 PM-5:40 PM	報名0人	草稿	2018-10-05 14:29:22	編輯 刪除 報名資訊 活動公告
76	資訊科學系(含碩士班) 請來參加QRcode掃碼測試與建置		2018-10-30-2018-10-30 1:30 PM-3:30 PM	報名0人	草稿	2018-10-04 11:16:21	編輯 刪除 報名資訊 活動公告
75	資訊科學系(含碩士班) 活動資訊測試資訊		2018-12-18-2018-12-18 1:30 PM-3:30 PM	報名0人	草稿	2018-10-04 11:13:44	編輯 刪除 報名資訊 活動公告

3. Click on the right to export registration information .



4. You can check the meat and vegetables and registration status. Those who have registered will be displayed as registered, and those who have not registered will be displayed as normal.



5. For on-site registration, please click on the right to make up registration .

The screenshot shows a web application for registration management. The page title is '報名管理 - 【愛活動平台教育訓練】'. On the right side, there are two buttons: '備出報名資料' and '補報名'. The '補報名' button is highlighted with a red rectangle. Below the buttons is a search bar for '查詢結果搜尋:'. The main content is a table with 14 rows of registrant information. The table columns are: #, 姓名, 會員資訊, 學系, 備註, 報名狀態, 報名日期, and 動作. The '動作' column contains red buttons labeled '取消報名'.

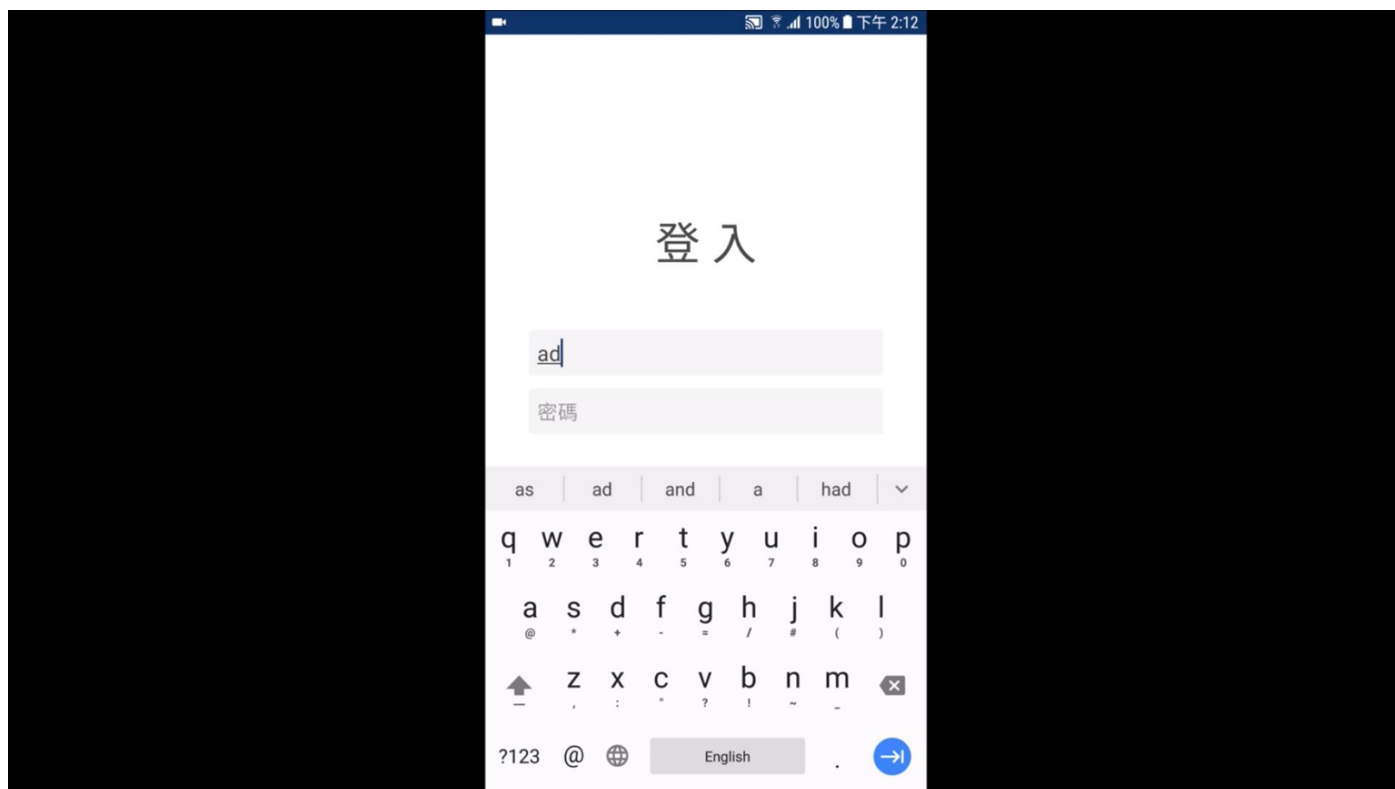
#	姓名	會員資訊	學系	備註	報名狀態	報名日期	動作
14	何佳奕	rolahe0412@gmail.com 課務所	學		正常	2018-10-12 12:11:43	取消報名
13	王欣毓	meg71124@gmail.com 課務所	學		正常	2018-10-12 12:04:49	取消報名
12			素		正常	2018-10-12 12:03:35	取消報名
11	曹淑芳	fredatsao@gmail.com 課務所	學		正常	2018-10-12 12:03:31	取消報名
10			素		正常	2018-10-12 12:03:30	取消報名
9	張巧瑩	ccyntue@gmail.com 課務所	素		正常	2018-10-12 12:03:17	取消報名
8	蔡佳玲	ect@tea.ntue.edu.tw 課程與教學傳播科技研究所	素		正常	2018-10-12 12:01:06	取消報名
7	邱秀玲	linda@tea.ntue.edu.tw 自然科學教育學系	學		正常	2018-10-12 10:25:54	取消報名
6	陳吉廷	cttd021@mail.ntue.edu.tw 教務中心	學		已轉到 2018-10-12 08:35:55	2018-10-12 08:34:10	取消報名
5	馬乃輝	naiting90@tea.ntue.edu.tw 自然科學教育學系	學		正常	2018-10-11 15:35:30	取消報名
4	林宜潔	yichilin@tea.ntue.edu.tw 師資培育暨就業輔導中心	學		正常	2018-10-11 14:11:32	取消報名
3	宋佳誠	cysung@mail.ntue.edu.tw 研發處國際事務組	學		正常	2018-10-11 14:06:19	取消報名
2	張朝權	110411036 心四甲	學		正常	2018-10-11 11:57:21	取消報名

6. Enter the student number to complete the registration.

The screenshot shows the same registration management interface as above, but with a modal dialog box open. The dialog box is titled '補報名' and contains a dropdown menu for '場次' (set to '場次1'), a text input field for '學生學號', and a '新增' (Add) button. The background table is dimmed.

3. Scan check-in

1. Use the Android system to download the Peking University Love Activity APP, and log in with your account and password.



2. Click on the bottom right to reorganize and download the list , then you can report and scan .



3. Participants are asked to present Qrcode , scan the barcode, it will show that the check-in is successful.



4. Upload after registration, and the information can be sent back to the event webpage.



5. For students who register on-site, please use the web page **to make up the registration** , and enter the student number to complete the registration

4. Frequently asked questions

1. can't log in

Please reopen or refresh and try again.

2. Can only use Android system?

Yes, if the department does not have a tablet, you can borrow it from the Teaching and Development Center.

3. Why hasn't the front end of the displayed data been presented yet?

The current referral frequency is one hour, please check back later.

4. Whether the registration can be reported without the Internet.

The list must be downloaded and uploaded in a network environment, and offline registration can be provided for registration.

